



## Contents

1. Introduzione .....	2
2. Prerequisiti .....	2
3. Tappe.....	2
4. Installazione del modulo Upela sul tuo negozio osCommerce .....	2
5. Configurazione del tuo negozio osCommerce nel tuo spazio cliente Upela.....	3
6. Upload degli ordini del tuo negozio .....	7
7. Spedizione di un ordine .....	10



## 1. Introduzione

Sul tuo account Upela, puoi configurare un negozio PriceMinister per scaricare automaticamente gli ultimi ordini del tuo negozio e effettuare la spedizione dal tuo spazio cliente Upela.

## 2. Prerequisiti

Per effettuare l'integrazione di un negozio PriceMinister al tuo account Upela, devi preventivamente:

1. Creare un account Upela (<https://www.upela.com/it/my-account/login#register>)
2. Contattare il Servizio Clienti Upela per attivare la rubrica "I miei negozi" nel tuo spazio cliente Upela (scrivere a [contact@upela.com](mailto:contact@upela.com))
3. Aver configurato il prezzo di trasporto nel tuo osCommerce.

## 3. Tappe

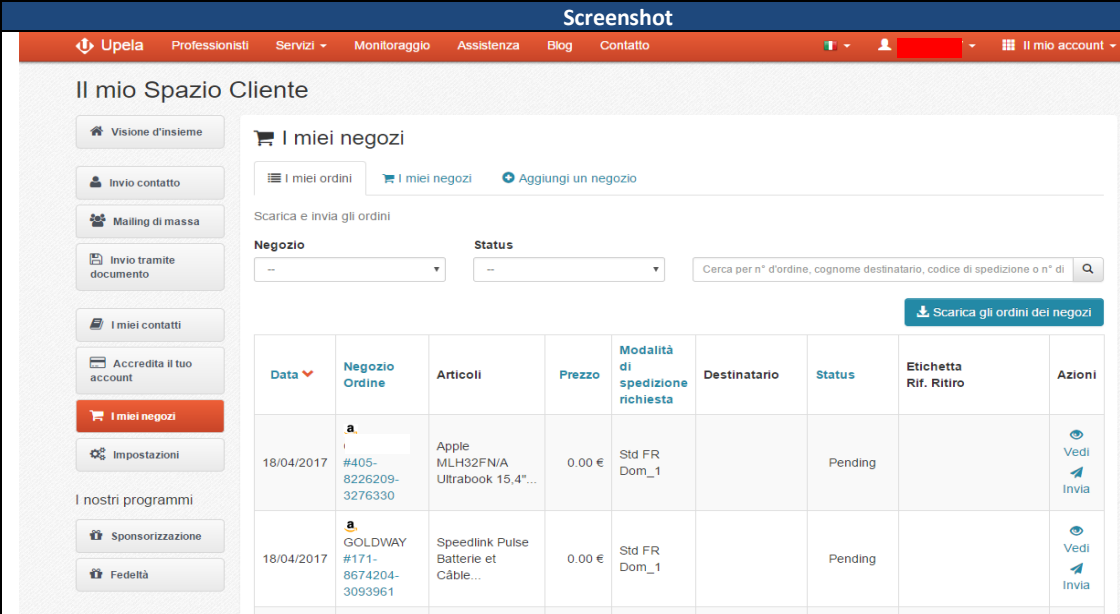
L'integrazione di un negozio osCommerce al tuo account Upela si articola in due tappe:

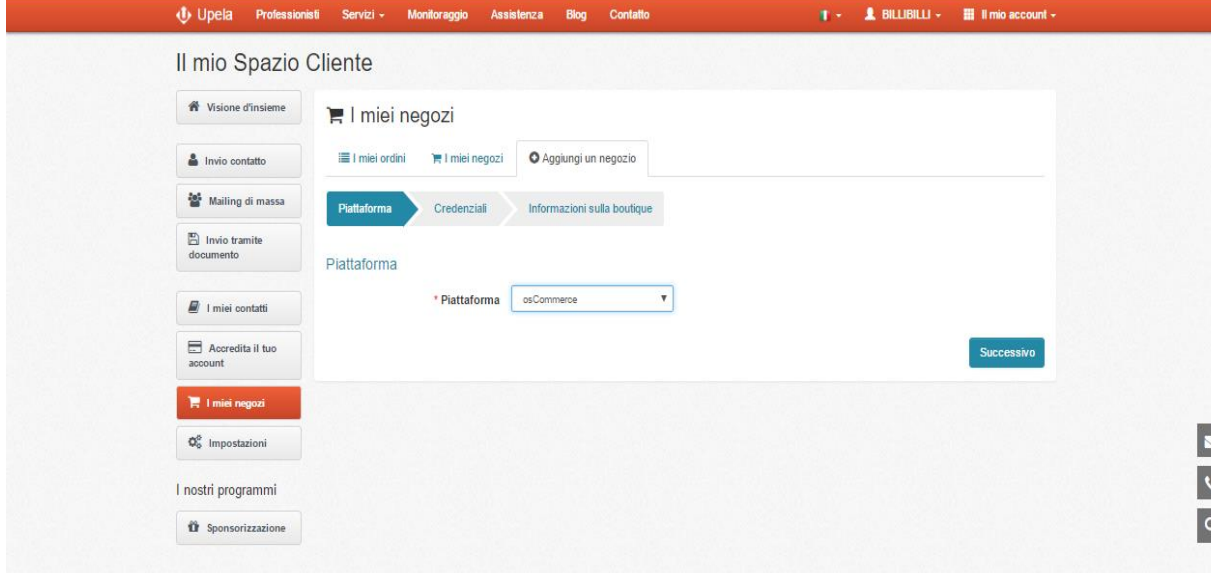
- L'installazione di un modulo Upela sul tuo negozio osCommerce (vedi sezione 4)
- La configurazione del tuo negozio osCommerce nel tuo spazio cliente Upela (vedi sezione 5)

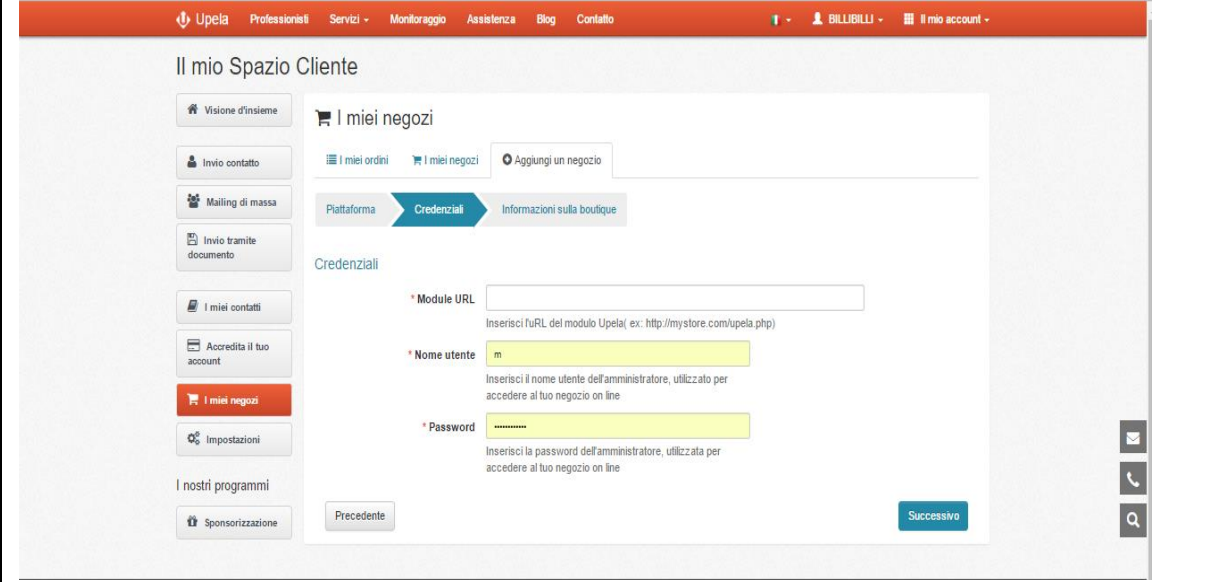
## 4. Installazione del modulo Upela sul tuo negozio osCommerce

1. Scarica l'archive `upela-oscommerce.zip` ed estrai il file `upela.php`:  
<https://www.upela.com/files/upload/api/upela-oscommerce.zip>
2. Copia il file `upela.php` **in admin (e non alla radice)** del tuo negozio osCommerce (tramite FTP ad esempio)
3. L'installazione è finita!

### 3. Configurazione del tuo negozio osCommerce nel tuo spazio cliente Upela

#	Screenshot	Tappa																											
1	 <p>The screenshot shows the 'Il mio Spazio Cliente' interface. The main section is titled 'I miei negozi' and contains a table of orders. The table has the following columns: Data, Negozio Ordine, Articoli, Prezzo, Modalità di spedizione richiesta, Destinatarario, Status, Etichetta Rif. Ritiro, and Azioni. Two orders are listed, both with a status of 'Pending' and a price of 0.00 €.</p> <table border="1"> <thead> <tr> <th>Data</th> <th>Negozio Ordine</th> <th>Articoli</th> <th>Prezzo</th> <th>Modalità di spedizione richiesta</th> <th>Destinatarario</th> <th>Status</th> <th>Etichetta Rif. Ritiro</th> <th>Azioni</th> </tr> </thead> <tbody> <tr> <td>18/04/2017</td> <td>a. #405-8226209-3276330</td> <td>Apple MLH32FN/A Ultrabook 15.4"...</td> <td>0.00 €</td> <td>Std FR Dom_1</td> <td></td> <td>Pending</td> <td></td> <td>Vedi Invia</td> </tr> <tr> <td>18/04/2017</td> <td>a. GOLDWAY #171-8674204-3093961</td> <td>Speedlink Pulse Batterie et Câble...</td> <td>0.00 €</td> <td>Std FR Dom_1</td> <td></td> <td>Pending</td> <td></td> <td>Vedi Invia</td> </tr> </tbody> </table>	Data	Negozio Ordine	Articoli	Prezzo	Modalità di spedizione richiesta	Destinatarario	Status	Etichetta Rif. Ritiro	Azioni	18/04/2017	a. #405-8226209-3276330	Apple MLH32FN/A Ultrabook 15.4"...	0.00 €	Std FR Dom_1		Pending		Vedi Invia	18/04/2017	a. GOLDWAY #171-8674204-3093961	Speedlink Pulse Batterie et Câble...	0.00 €	Std FR Dom_1		Pending		Vedi Invia	<ul style="list-style-type: none"> <li>• Accedi al tuo spazio cliente Upela e clicca su «I miei negozi».</li> <li>• Clicca alla voce «Aggiungi un negozio».</li> </ul>
Data	Negozio Ordine	Articoli	Prezzo	Modalità di spedizione richiesta	Destinatarario	Status	Etichetta Rif. Ritiro	Azioni																					
18/04/2017	a. #405-8226209-3276330	Apple MLH32FN/A Ultrabook 15.4"...	0.00 €	Std FR Dom_1		Pending		Vedi Invia																					
18/04/2017	a. GOLDWAY #171-8674204-3093961	Speedlink Pulse Batterie et Câble...	0.00 €	Std FR Dom_1		Pending		Vedi Invia																					

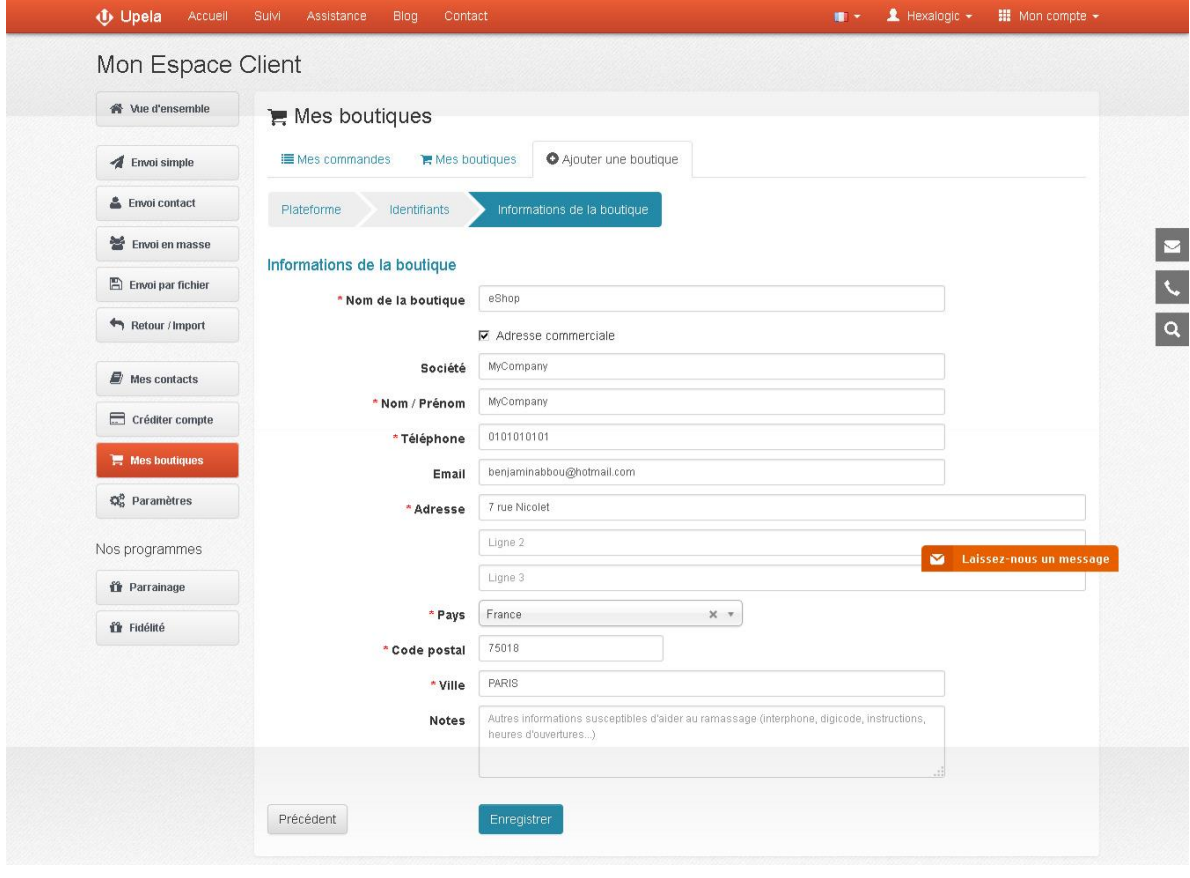
#	Screenshot	Tappa
2		<ul style="list-style-type: none"><li>• Seleziona la piattaforma «PriceMinister».</li><li>• Clicca su «Avanti».</li></ul>

#	Screenshot	Tappa
3		<ul style="list-style-type: none"><li>• Inserisci l'URL del modulo Upela (che si trova nell'admin del tuo negozio), ad es.: <a href="http://www.maboutique.com/admin/upela.php">http://www.maboutique.com/admin/upela.php</a></li><li>• Inserisci login e password dell'amministratore del tuo negozio osCommerce.</li><li>• Clicca su «Successivo».</li></ul>



Upela

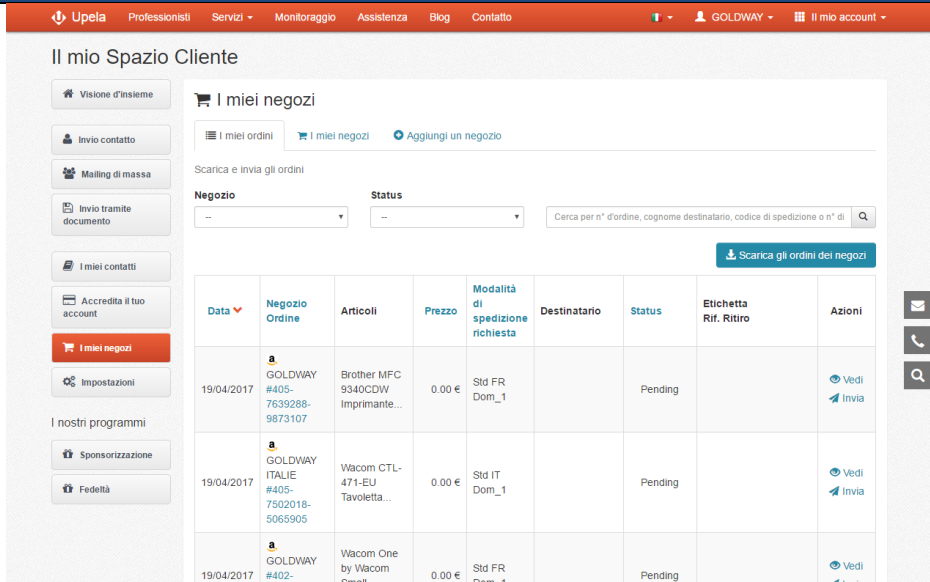
## UEPELA – CONFIGURAZIONE DI UN NEGOZIO osCOMMERCE

#	Screenshot	Tappa
4		<ul style="list-style-type: none"><li>• Inserisci le informazioni sul tuo negozio.</li><li>• L'indirizzo del tuo negozio sarà utilizzato come indirizzo di spedizione predefinito per tutti gli ordini del negozio. Potrai comunque modificare l'indirizzo di spedizione ogni volta che spedisce un ordine.</li><li>• Clicca su «Salva».</li><li>• Il tuo negozio è stato configurato.</li></ul>



### 3. Upload degli ordini del tuo negozio

#	Screenshot	Tappa																																				
1	<p>The screenshot shows the 'Il mio Spazio Cliente' (My Client Space) interface. The main content area is titled 'I miei negozi' (My shops) and contains a table of orders. The table has columns for Data, Negozio Ordine, Articoli, Prezzo, Modalità di spedizione richiesta, Destinatarario, Status, Etichetta Rif. Ritiro, and Azioni. Three orders are listed, all with a status of 'Pending'.</p> <table border="1"><thead><tr><th>Data</th><th>Negozio Ordine</th><th>Articoli</th><th>Prezzo</th><th>Modalità di spedizione richiesta</th><th>Destinatarario</th><th>Status</th><th>Etichetta Rif. Ritiro</th><th>Azioni</th></tr></thead><tbody><tr><td>19/04/2017</td><td>GOLDWAY #405-7639288-9873107</td><td>Brother MFC 9340CDW Imprimante...</td><td>0.00 €</td><td>Std FR Dom_1</td><td></td><td>Pending</td><td></td><td>Vedi Invia</td></tr><tr><td>19/04/2017</td><td>GOLDWAY ITALIE #405-7502018-5065905</td><td>Wacom CTL-471-EU Tavoletta...</td><td>0.00 €</td><td>Std IT Dom_1</td><td></td><td>Pending</td><td></td><td>Vedi Invia</td></tr><tr><td>19/04/2017</td><td>GOLDWAY #402-</td><td>Wacom One by Wacom Smart</td><td>0.00 €</td><td>Std FR Dom_1</td><td></td><td>Pending</td><td></td><td>Vedi Invia</td></tr></tbody></table>	Data	Negozio Ordine	Articoli	Prezzo	Modalità di spedizione richiesta	Destinatarario	Status	Etichetta Rif. Ritiro	Azioni	19/04/2017	GOLDWAY #405-7639288-9873107	Brother MFC 9340CDW Imprimante...	0.00 €	Std FR Dom_1		Pending		Vedi Invia	19/04/2017	GOLDWAY ITALIE #405-7502018-5065905	Wacom CTL-471-EU Tavoletta...	0.00 €	Std IT Dom_1		Pending		Vedi Invia	19/04/2017	GOLDWAY #402-	Wacom One by Wacom Smart	0.00 €	Std FR Dom_1		Pending		Vedi Invia	<ul style="list-style-type: none"><li>• Accedi al tuo spazio cliente Upela e clicca su «I miei negozi».</li><li>• Alla rubrica «I miei ordini», clicca su «Scarica gli ordini dei negozi».</li></ul>
Data	Negozio Ordine	Articoli	Prezzo	Modalità di spedizione richiesta	Destinatarario	Status	Etichetta Rif. Ritiro	Azioni																														
19/04/2017	GOLDWAY #405-7639288-9873107	Brother MFC 9340CDW Imprimante...	0.00 €	Std FR Dom_1		Pending		Vedi Invia																														
19/04/2017	GOLDWAY ITALIE #405-7502018-5065905	Wacom CTL-471-EU Tavoletta...	0.00 €	Std IT Dom_1		Pending		Vedi Invia																														
19/04/2017	GOLDWAY #402-	Wacom One by Wacom Smart	0.00 €	Std FR Dom_1		Pending		Vedi Invia																														

#	Screenshot	Etape																																				
2	 <p>The screenshot shows the 'Il mio Spazio Cliente' (My Client Space) interface. The main content area is titled 'I miei negozi' (My shops) and displays a table of orders. The table has the following columns: Data, Negozio Ordine, Articoli, Prezzo, Modalità di spedizione richiesta, Destinatarario, Status, Etichetta Rif. Ritiro, and Azioni. Three orders are listed, all with a status of 'Pending' and a price of 0.00 €.</p> <table border="1"> <thead> <tr> <th>Data</th> <th>Negozio Ordine</th> <th>Articoli</th> <th>Prezzo</th> <th>Modalità di spedizione richiesta</th> <th>Destinatarario</th> <th>Status</th> <th>Etichetta Rif. Ritiro</th> <th>Azioni</th> </tr> </thead> <tbody> <tr> <td>19/04/2017</td> <td>GOLDWAY #405-7639288-9873107</td> <td>Brother MFC 9340CDW Imprimante...</td> <td>0.00 €</td> <td>Std FR Dom_1</td> <td></td> <td>Pending</td> <td></td> <td>Vedi Invia</td> </tr> <tr> <td>19/04/2017</td> <td>GOLDWAY ITALIE #405-7502018-5065905</td> <td>Wacom CTL-471-EU Tavoleta...</td> <td>0.00 €</td> <td>Std IT Dom_1</td> <td></td> <td>Pending</td> <td></td> <td>Vedi Invia</td> </tr> <tr> <td>19/04/2017</td> <td>GOLDWAY #402-</td> <td>Wacom One by Wacom Small</td> <td>0.00 €</td> <td>Std FR Dom_1</td> <td></td> <td>Pending</td> <td></td> <td>Vedi Invia</td> </tr> </tbody> </table>	Data	Negozio Ordine	Articoli	Prezzo	Modalità di spedizione richiesta	Destinatarario	Status	Etichetta Rif. Ritiro	Azioni	19/04/2017	GOLDWAY #405-7639288-9873107	Brother MFC 9340CDW Imprimante...	0.00 €	Std FR Dom_1		Pending		Vedi Invia	19/04/2017	GOLDWAY ITALIE #405-7502018-5065905	Wacom CTL-471-EU Tavoleta...	0.00 €	Std IT Dom_1		Pending		Vedi Invia	19/04/2017	GOLDWAY #402-	Wacom One by Wacom Small	0.00 €	Std FR Dom_1		Pending		Vedi Invia	<ul style="list-style-type: none"> <li>Una volta trasferiti gli ordini scaricati, la pagina sarà aggiornata automaticamente e potrai visualizzare la lista degli ultimi ordini.</li> </ul>
Data	Negozio Ordine	Articoli	Prezzo	Modalità di spedizione richiesta	Destinatarario	Status	Etichetta Rif. Ritiro	Azioni																														
19/04/2017	GOLDWAY #405-7639288-9873107	Brother MFC 9340CDW Imprimante...	0.00 €	Std FR Dom_1		Pending		Vedi Invia																														
19/04/2017	GOLDWAY ITALIE #405-7502018-5065905	Wacom CTL-471-EU Tavoleta...	0.00 €	Std IT Dom_1		Pending		Vedi Invia																														
19/04/2017	GOLDWAY #402-	Wacom One by Wacom Small	0.00 €	Std FR Dom_1		Pending		Vedi Invia																														



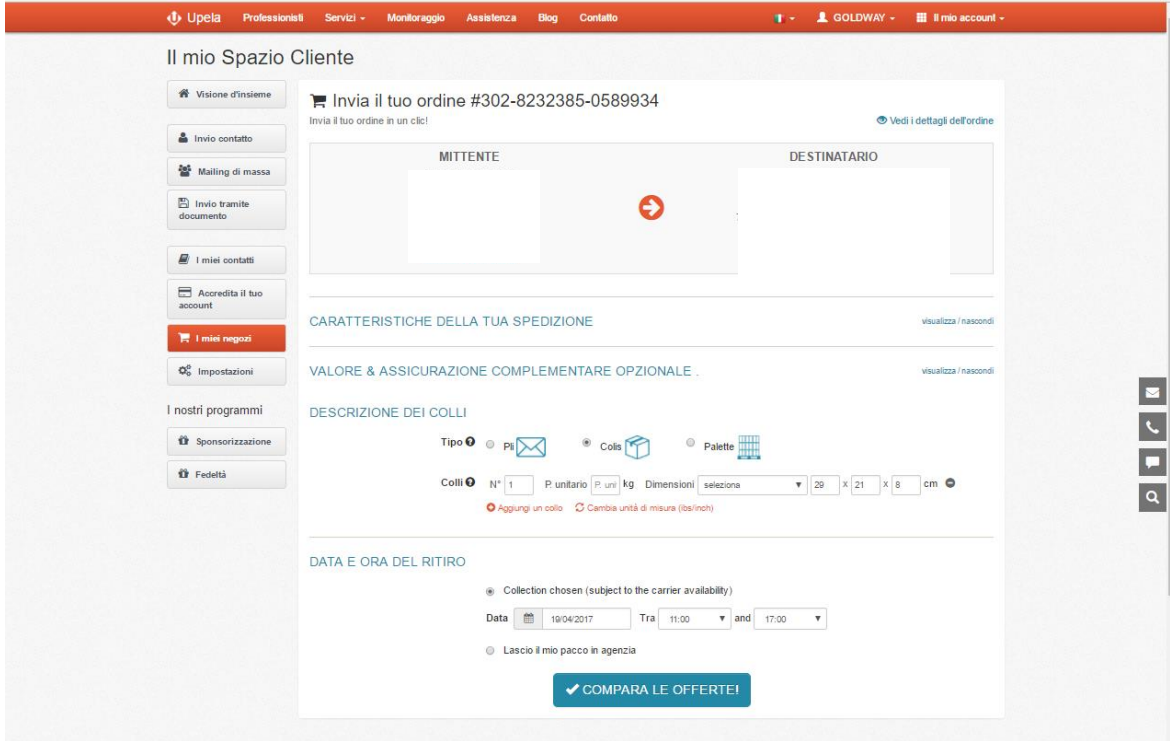


#	Screenshot	Tappa																
3	<p><b>Commande N° 1</b></p> <p><b>Date de commande</b> 22/12/2015 06:04:04 <b>Boutique</b> eShop <b>Client</b> Benjamin ABBOU</p> <p><b>Articles</b></p> <table border="1"><thead><tr><th>Produit</th><th>Quantité</th><th>PRIX /u</th><th>Total</th></tr></thead><tbody><tr><td>Test produit</td><td>2</td><td>100.00 €</td><td>200.00 €</td></tr><tr><td><b>Total TTC</b></td><td></td><td></td><td><b>211.64 €</b></td></tr><tr><td><b>Expédition TTC</b></td><td></td><td></td><td><b>11.64 €</b></td></tr></tbody></table> <p><b>Adresse d'expédition</b> Benjamin ABBOU - 7 rue Nicolet - 75018 PARIS - France <b>Poids total</b> 2 kg <b>Mode de livraison demandé</b> Upela - cheapest <b>Statut</b> Awaiting check payment</p>	Produit	Quantité	PRIX /u	Total	Test produit	2	100.00 €	200.00 €	<b>Total TTC</b>			<b>211.64 €</b>	<b>Expédition TTC</b>			<b>11.64 €</b>	<ul style="list-style-type: none"><li>Per visualizzare il dettaglio dell'ordine, clicca su «Vedi».</li></ul>
Produit	Quantité	PRIX /u	Total															
Test produit	2	100.00 €	200.00 €															
<b>Total TTC</b>			<b>211.64 €</b>															
<b>Expédition TTC</b>			<b>11.64 €</b>															



## 4. Spedizione di un ordine

#	Screenshot	Tappa																																				
1	<p>The screenshot shows the 'Il mio Spazio Cliente' (My Client Space) interface. At the top, there's a navigation bar with 'Upela' and various service links. Below that, the main content area is titled 'I miei negozi' (My stores) and contains a table of orders. The table has the following columns: Data, Negozio Ordine, Articoli, Prezzo, Modalità di spedizione richiesta, Destinatarario, Status, Etichetta Rif. Ritiro, and Azioni. There are three rows of data, all with a 'Pending' status.</p> <table border="1"><thead><tr><th>Data</th><th>Negozio Ordine</th><th>Articoli</th><th>Prezzo</th><th>Modalità di spedizione richiesta</th><th>Destinatarario</th><th>Status</th><th>Etichetta Rif. Ritiro</th><th>Azioni</th></tr></thead><tbody><tr><td>19/04/2017</td><td>GOLDWAY #405-7639288-9873107</td><td>Brother MFC 9340CDW Imprimante...</td><td>0.00 €</td><td>Std FR Dom_1</td><td></td><td>Pending</td><td></td><td>Vedi Invia</td></tr><tr><td>19/04/2017</td><td>GOLDWAY ITALIE #405-7502018-5065905</td><td>Wacom CTL-471-EU Tavoletta...</td><td>0.00 €</td><td>Std IT Dom_1</td><td></td><td>Pending</td><td></td><td>Vedi Invia</td></tr><tr><td>19/04/2017</td><td>GOLDWAY #402-</td><td>Wacom One by Wacom</td><td>0.00 €</td><td>Std FR</td><td></td><td>Pending</td><td></td><td>Vedi</td></tr></tbody></table>	Data	Negozio Ordine	Articoli	Prezzo	Modalità di spedizione richiesta	Destinatarario	Status	Etichetta Rif. Ritiro	Azioni	19/04/2017	GOLDWAY #405-7639288-9873107	Brother MFC 9340CDW Imprimante...	0.00 €	Std FR Dom_1		Pending		Vedi Invia	19/04/2017	GOLDWAY ITALIE #405-7502018-5065905	Wacom CTL-471-EU Tavoletta...	0.00 €	Std IT Dom_1		Pending		Vedi Invia	19/04/2017	GOLDWAY #402-	Wacom One by Wacom	0.00 €	Std FR		Pending		Vedi	<ul style="list-style-type: none"><li>Per spedire un ordine, clicca su «Invia».</li></ul>
Data	Negozio Ordine	Articoli	Prezzo	Modalità di spedizione richiesta	Destinatarario	Status	Etichetta Rif. Ritiro	Azioni																														
19/04/2017	GOLDWAY #405-7639288-9873107	Brother MFC 9340CDW Imprimante...	0.00 €	Std FR Dom_1		Pending		Vedi Invia																														
19/04/2017	GOLDWAY ITALIE #405-7502018-5065905	Wacom CTL-471-EU Tavoletta...	0.00 €	Std IT Dom_1		Pending		Vedi Invia																														
19/04/2017	GOLDWAY #402-	Wacom One by Wacom	0.00 €	Std FR		Pending		Vedi																														

#	Screenshot	Tappa
2	 <p>The screenshot shows the 'Il mio Spazio Cliente' (My Customer Space) interface. At the top, there's a navigation bar with 'Upela', 'Professionisti', 'Servizi', 'Monitoraggio', 'Assistenza', 'Blog', and 'Contatto'. Below this, the user is logged in as 'GOLDWAY' with 'Il mio account' options. The main content area is titled 'Il mio Spazio Cliente' and features a sidebar with various service buttons like 'Visione d'insieme', 'Invio contatto', 'Mailing di massa', 'Invio tramite documento', 'I miei contatti', 'Accredita il tuo account', 'I miei negozi', and 'Impostazioni'. The main area displays 'Invia il tuo ordine #302-8232385-0589934' and a 'Vedi i dettagli dell'ordine' link. Below this, there are sections for 'MITTENTE' and 'DESTINATARIO' with a red arrow pointing from the sender to the recipient. Further down, there are sections for 'CARATTERISTICHE DELLA TUA SPEDIZIONE', 'VALORE &amp; ASSICURAZIONE COMPLEMENTARE OPZIONALE', and 'DESCRIZIONE DEI COLLI'. The 'DESCRIZIONE DEI COLLI' section includes options for 'Tipo' (Pacchetto, Colli, Palette) and 'Colli' (N°, P. unitario, P. uni, kg, Dimensioni). The 'DATA E ORA DEL RITIRO' section offers 'Collection chosen (subject to the carrier availability)' with a date and time range, and 'Lascio il mio pacco in agenzia'. A 'COMPARA LE OFFERTE!' button is at the bottom.</p>	<ul style="list-style-type: none"> <li>• Gli indirizzi di origine e di destinazione sono automaticamente precompilati.</li> <li>• Puoi cambiare l'indirizzo di spedizione selezionando un altro indirizzo della tua rubrica di indirizzi.</li> <li>• Puoi inoltre completare/modificare l'indirizzo di destinazione cliccando sul link «Modifica» (sotto «Destinatario» ).</li> <li>• Inserisci le informazioni sulla spedizione, compresa la descrizione dei colli (numero, peso unitario, dimensioni).</li> <li>• Clicca su «Confronta le offerte».</li> </ul>